

POSTAVTE SI ZA MINUTU

efektní prezentaci Vaší firmy, týmové zázemí, párty stan, prodejní stánek, pergolu, garáž ...

EXPO TENT



EXPO
TENT
www.expotent.cz

PROČ?

Proč rychlorozkládací stany?

Rychlorozkládací stany nalézají uplatnění v mnoha oborech. Jsou jedinečným marketingovým nástrojem pro zviditelnění firmy. Používají se ve sportu, na prezentacích a veletrzích, jako zázemí pořadatelů akcí a závodních týmů, jako cateringové a party stany, pro shop-in-shop systémy, na politických mítincích, trzích i doma jako elegantní pergola či garáž. Prostě všude tam, kde oceníte lehce přenosné stany, které postaví 1-2 osoby během jedné minuty. Působí velmi esteticky a lze je potisknout jednoduchým logem firmy i složitou grafikou. Jsou lehké, skladné a snadno přepravitelné. Nejen že bezzbytku plní svou funkci, ale dotvářejí i Vaši image.



Proč stany ExpoTent?

Protože Vám oproti srovnatelné konkurenci nabídneme **stany kvalitnější a vyspělejší za nižší ceny:**

- Expotrade je dynamicky rostoucí evropská společnost s dlouholetými zkušenostmi a množstvím unikátních řešení.
- V současnosti má ExpoTent pravděpodobně nejširší nabídku jak v počtu modelů, tak v množství rozměrů a barevných variant. Nabízíme také rozsáhlý sortiment doplňků, které zpříjemní a zjednoduší práci se stany.
- Unikátní konstrukce zajišťuje snadnou skladnost a přepravitelnost, např. stan 2x2x2,5 m složíte na 0,28x0,28x1,5 m.
- Použitá konstrukce z anodizované alu slitiny je lehčí a přitom odolnější. V kombinaci se spojkami z laminací tvrzeného nylonu tvoří velmi odolný celek. Stěny plastových spojek jsou navíc záměrně navrženy mohutnější a odolnější proti opotřebení i nárazu bez výraznějšího nárůstu hmotnosti.



- Nůžkové prvky mají vnitřní i vnější profilaci, která ještě zvyšuje jejich tuhost a trvanlivost.
- Na spojování prvků nepoužíváme nýty. Vše je spojeno pomocí imbusových šroubů, což přispívá ke zvýšení stability a usnadňuje případnou výměnu či opravu.
- Používáme trojúhelníkové patky nosných prvků, které jsou stabilnější. Pro zvýšení odolnosti proti opotřebení otěrem jsou patky rámu z galvanizované ocelové slitiny s profilací.

- Potahy a stěny z polyesteru 250D se silným PU coatingem jsou 100% odolné vodě a UV záření. Nemačkají se a úspěšně prošly také testováním odolnosti proti ohni (MPA Research DIN4102-BT Fire-retardand). V případě potřeby je možné střechu dodat v provedení Ventilation (s odvětráním na vrcholu).
- Střechu i stěny je možné potisknout běžně používanými technologiemi (sítotisk, digi-tisk, flock).
- Střecha má pro případ použití v náročnějších klimatických podmínkách připravené karabiny na vyvázání. Kolíky a lana jsou standardní součástí balení. Zátěžové prvky 10 kg na nohy stanu možno dokoupit.



- Zdarma je součástí balení také sofistikovaná transportní taška ze silného polyesteru.
- Udělejte si cenové srovnání a zjistíte, že s námi můžete výrazně ušetřit.
- Stany elitní řady ExpoDome Vám svou jedinečnou konstrukcí zajistí pozornost, ať jste kdekoli.
- Nová ekonomická řada ExpoRace nabízí při použití ocelové konstrukce jedinečně nízkou cenu.



SORTIMENT

EXPO
TENT

Nejprodávanější rychlorozkládací stany. Klasické řešení je díky množství vylepšení a šikovných detailů posunuto na zcela novou úroveň, výrazně před konkurenci. V nabídce je 13 rozměrů konstrukcí z odolných a lehkých Alu profilů. Možnost výběru z 15 barev potahu a nejširší škály doplňků.



EXPORACE...

ExpoRace nabízí neporazitelnou cenu, za kterou dostanete plně konkurenceschopný stan s extra odolnou ocelovou konstrukcí a možností výběru barvy potahu z 15 odstínů. Rozměr 2,5 x 3,75 m je optimální pro prezentaci firmy či jako zázemí týmu na závodech atd.



EXPRO
OCTAGON

Profi verze pro ty, kdo potřebují extrémně stabilní a odolné rychlorozkládací stany. Již tak výborné vlastnosti stanů zlepšuje použití alu profilů s osmihranným průřezem o rozměru 40x40 mm a oversized nůžkových prvků. Osvědčí se všude tam, kde se stany intenzivně každodenně využívají (restaurace, půjčovny, catering, autosalóny...) a v náročných klimatických podmínkách. 8 rozměrů.



EXPO
DOME

Eyecatcher. Tento velký nezaměnitelný stan Vám poskytne jedinečnou image. Nepostavíte jej sice za minutu, jako naše ostatní stany, ale jeho exklusivní vzhled přitáhne pozornost celého okolí. Na výběr jsou 3 velikosti, které lze vzájemně libovolně kombinovat a propojovat. Jeho Hi-tech konstrukce umožňuje rychlou stavbu v relativně krátké době cca. 20 minut.



EXPO TENT

Klasická konstrukce rychlorozkládacího stanu je v podobě modelů ExpoTent posunuta na kvalitativně novou úroveň. Množstvím technických detailů a zlepšení výrazně předstihuje konkurenci. V nabídce je 13 rozměrů v 15 barvách střechy. Kromě klasických čtyřhranných jsou k dispozici i šestihřanné stany. Nejprodávanější série rychlorozkládacích stanů.

1
postavíte
za minutu!



Technické údaje:

- Konstrukční profily nohou: anodizovaná hliníková slitina, vnější nohy 30x30x2 mm, vnitřní nohy 25x25x2 mm.
- Diagonální nůžkové prvky: třikomorové s vnější i vnitřní profilací, materiál: anodizovaná hliníková slitina.
- Spojky: nylon ztužený laminací (teplu/mrazuvzdorný).
- Střeška/stěny: 100% polyester 250D se speciálním PU-coatingem. 100% vodotěsný, UV stabilní, s izolačními vlastnostmi. Silná konstrukce s několikavrstevnými švy a přípravou na upevnění stěn pomocí suchých zipů podél celé hrany.
- Transportní taška: silný polyester s držadly a ochranou všech rohů plastovými dílci. zesílená držadla s neoprenem. Na přání možno dodat verzi s transportními kolečky.

Obsah balení:

- Rychlorozkládací konstrukce
- Potah/střeška
- Transportní taška
- Sada kolíků a lan pro větrné počasí



Barevné varianty:



Pozor odstín barvy na papíru a na látce se může v důsledku jiného materiálu lišit.

EXPORACE...

Skvělá cena, odolná ocelová konstrukce a rozměr 2,5 x 3,75 m jsou hlavními důvody úspěchu tohoto stanu v závodní sféře. Chcete prezentovat svou značku, zřídit si zázemí závodního týmu, nebo ochránit sebe a svou výbavu před sluncem, prachem či deštěm? ExpoRace Vám poslouží. Díky rozměru je vhodný i pro autosalóny a prezentaci dalších výrobků. Vyberte si z 15 barev.



Technické údaje:

- Konstrukční profily nohou: ocel s odolným černým práškovým lakem, vnější nohy 30x30 mm, vnitřní nohy 25x25 mm.
- Diagonální nůžkové prvky: ocel s černým práškovým lakem
- Spojky: nylon ztužený laminací (teplu/mrazuvzdorný).
- Střeška/stěny: 100% polyester 250D se speciálním PU-coatingem. 100% vodotěsný, UV stabilní, s izolačními vlastnostmi. Silná konstrukce s několikavrstvými švy a přípravou na upevnění stěn pomocí suchých zipů podél celé hrany.
- Transportní taška: silný Polyester s držadly a ochranou všech rohů plastovými dílci. Zesílená držadla s neoprenem. Na přání možno dodat verzi s transportními kolečky.

Obsah balení: Rychlorozkládací konstrukce, potah/střeška, transportní taška, sada kolíků a lan.

Barevné varianty: viz ExpoTent

EXPRO OCTAGON

Chcete používat stan velmi intenzivně, každý den nebo při náročných klimatických podmínkách? Pak je ExPro modelem pro Vás. Použitím alu oversize profilů s osmihranným průřezem vznikla konstrukce extrémně stabilní a odolná. ExPro je ideálním stanem pro půjčovny, autosalóny, pro prezentace a OpenAir akce s rizikem silných větrů, deště či sněžení. 8 rozměrů, 15 barev střechy.



Technické údaje:

- Konstrukční profily nohou: anodizovaná hliníková slitina, s průřezem vnější nohy ve tvaru osmiúhelníku 40x40 mm.
- Diagonální nůžkové prvky: tříkomorové s vnější i vnitřní profilací, materiál: anodizovaná hliníková slitina.
- Spojky: nylon ztužený laminací (teplu/mrazuvzdorný).
- Střeška/stěny: 100% polyester 250D se speciálním PU-coatingem. 100% vodotěsný, UV stabilní, s izolačními vlastnostmi. Silná konstrukce s několikavrstvými švy a přípravou na upevnění stěn suchými zipy po celé hraně.
- Transportní taška s kolečky: silný Polyester s držadly a ochranou všech rohů plastovými dílci. Zesílená držadla. Kolečka je možné přidělat přímo na nohy stanu a takto s ním manipulovat.

Obsah balení: rychlorozkládací konstrukce, potah/střeška, transportní taška s kolečky, sada kolíků a lan.

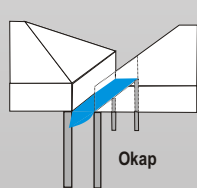
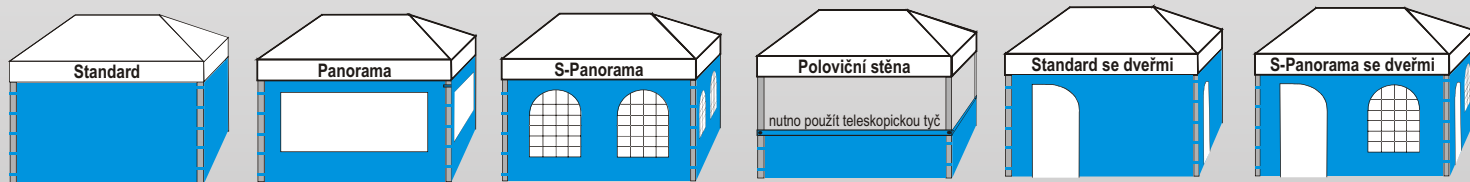
Barevné varianty: viz ExpoTent

DODÁVANÉ ROZMĚRY stanů ExpoTent, ExpoRace, ExPro Octagon

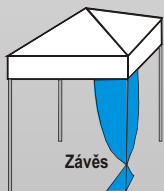
Velikost [m]	2,0x2,0	2,5x2,5	3,0x3,0	4,0x4,0	5,0x5,0	6,0x6,0	3,0x2,0	3,75x2,5	4,5x3,0	6,0x3,0	6,0x4,0	8,0x4,0	3 m	4 m	5 m	6 m
ExpoTent	●	●	●	●		●	●		●	●		●	●	●	●	●
složený stav [cm]	28x28x155	28x28x155	28x28x155	34x34x155		49x49x155	38x28x155		38x28x155	48x28x155		59x35x155	33x30x155	33x35x155	40x35x155	40x35x155
ExpoRace								●								
složený stav [cm]								38x28x155								
ExPro			●	●	● *	●			●	●	● *	● *				
složený stav [cm]			37x37x155	48x48x155	64x64x180	64x64x155			37x51x155	37x64x155	37x51x204	37x64x204				
Tvary střechy a počty nosných prvků																

* U označených velikostí modelu ExPro Octagon lze zvýšit průchozí výšku až na 2,5 m.

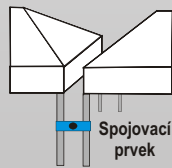
PŘÍSLUŠENSTVÍ



Okap



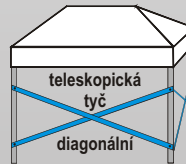
Závěs



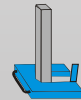
Spojovací prvek



teleskopická tyč
horizontální



teleskopická tyč
diagonální



zátěžový prvek
kovový 10 kg
na nohu stanu
s držadlem
a pojistným zámkem
(možno použít i více na jednu nohu)



Odvětrání
střechy
"Ventilation"



Transportní taška s kolečky

EXPO DOME

Jedním slovem Eyecatcher, velký nezaměnitelný stan, který přitahuje na každé akci pozornost. Nepostavíte jej sice za minutu, jako naše ostatní stany, ale jeho exklusivní vzhled vám poskytne jedinečnou image. Díky velmi stabilní konstrukci bez středové tyče nabízí obrovskou plochu. Vyrábí se ve 3 velikostech, které lze vzájemně kombinovat a propojovat. Stavba trvá 20 minut (ve 2 lidech).



Technické údaje:

- ExpoDome je dodáván ve třech velikostech: 4,8x4,8x4 m, 6x6x4 m a 9x9x6 m (poslední číslo je výška).
- Konstrukce bez středové tyče za použití 5 nosných teleskopických profilů je enormně stabilní i za větru.
- Konstrukční profily jsou teleskopické z anodizované hliníkové slitiny s pojistnými prvky. Materiál zaručuje nízkou váhu jednotlivých prvků.
- Vypnutí kopule je nastavitelné za pomoci závitového prvku. Volitelně lze kopuli doplnit o stožár na vlajku.
- Spojky, centrální prvek, koncovky nohou: nylon ztužený laminací (teplu/mrazuvzdorný).
- Střecha/stěny: 100% polyester se speciálním PU-coatingem. 100% vodotěsný, UV stabilní, s izolačními vlastnostmi. Silná konstrukce s několikavrstvými švy.
- Na vrcholu integrovaná ventilační kopule.
- Barvy jednotlivých prvků střechy lze libovolně kombinovat.
- Protážení nosných tyčí textilními "tunýlky" střechy zaručuje 100% spojení konstrukce a střechy.
- Transportní taška je dodávána s kolečky.
- Součástí balení je sada kolíků a lan pro větrné počasí.
- Zátěžové vaky dodáváme na přání-plní se vodou, pískem atd.

Barevné varianty:



Sříbrná 877 Modrá Royal 2728 Červená 485 Černá Bílá



Oranžová 021 Zelená 349 Červená 201 Žlutá 116 Modrá Reflex 2935



Zelená 3308 Šedá 33C Písková Modrá Navy 533 Camouflage

Pozor odstín barvy na papíru a na látce se může v důsledku jiného materiálu lišit.

PŘÍSLUŠENSTVÍ EXPODOME



ExpoDome s boční stříškou


*Bez vyobrazení: 1) Zátěžové vaky k naplnění vodou, pískem, sněhem atd.
2) Zátěžový prvek 25 kg z betonu.*



Bočnice Standard



Bočnice Panorama



Bočnice Panorama s vchodem



Bočnice Standard se dveřmi

ExpoTent.cz

Bohuslava Martinů 1051/2
140 00 Praha 4
Czech Republic

tel.: +420 241 445 790
fax: +420 241 445 820
gsm: + 420 603 498 988

info@expotent.cz
www.expotent.cz

